



Schweizer Handwerk

  
**GRAND LUXE**  
BY SUPERBA

**ESSENCE**

## ESSENCE - DAS REZEPT FÜR IHREN INDIVIDUELLEN BOXSPRING-LUXUS

Essence gibt Ihnen erstmals die Möglichkeit Premium Boxspring-Technologie mit Ihren persönlichen Vorlieben zu verbinden. Mit Hilfe einer kompakten Modul-Auswahl verleihen Sie Ihrem Traumbett in 5 Schritten den ultimativen Signature-Look. Passend zu Ihrer Einrichtung und den persönlichen Komfortbedürfnissen. Das ist purer Luxus powered by Grand Luxe.

**INDIVIDUALITÄT** – Die ganz grosse Gestaltungsfreiheit beim Boxspring-Bettendesign

**EINFACHHEIT** – Übersichtliche Modell-Auswahl für alle wesentlichen Bettelemente

**SCHWEIZER HANDWERK** – Premium-Technologie, hervorragende Komfoteigenschaften und beste Schweizer Manufaktur bis ins Detail.



## SCHRITT 1: BESTIMMEN SIE DAS DESIGN IHRES BETTHAUPTES



1 | Schlichte Eleganz  
Plain



2 | Das klassische Design  
Plain Button



3 | Der moderne Stil  
Plain Seam

Geniessen Sie die Freiheit das Kopfteil des Bettes Ihrer Wohnkultur anzupassen.

## SCHRITT 2: DEFINIEREN SIE DIE HÖHE UND BREITE IHRES BETTHAUPTES



1 | Kopfstück Variante niedrig  
Bündig in 110 cm Höhe



2 | Kopfstück Variante hoch  
Bündig in 130 cm Höhe



3 | Kopfstück Variante XL  
Überstehend in 110 cm Höhe

Harmonie ist Trumpf: Synchronisieren Sie Ihr Bett mit der bestehenden Einrichtung.

## SCHRITT 3: KONFIGURIEREN SIE BOX UND FÜSSE



1 | Box Fix, unverstellbar  
Höhe 25 cm



2 | Box motorisch verstellbar  
2 Motoren (Ober- und Beinteil)  
mit Funkfernbedienung  
Höhe 26 cm



3 | Echtholzfuss FH5, Höhe 10 cm  
wahlweise in Eiche, Wenge, Nussbaum

Pur oder Hightech: Premium-Komfort ist in jedem Fall inklusive.



Fuss Schwebepoptik,  
Höhe 10 cm



Kufe KM1,  
Höhe 10 cm,  
Chrom Glanz

## SCHRITT 4: WÄHLEN SIE DIE MATRATZE UND TOPPER



1 | **Matratze Léman, stoffbezogen**  
Höhe ca. 19 cm, in 3 Härtegraden



2 | **Topper Lino**  
mit Gomtex®-blue



3 | Alternativ jede andere  
Matratze aus der Kollektion

**Das perfekte Paar – die stützende Matratze und der kuschelig weiche Topper.**

## SCHRITT 5: FINDEN SIE IHREN BEZUGSSTOFF-FAVORITEN



1 | Volle Auswahl aus den  
Stoffkollektionen von  
GRAND LUXE by Superba.

## TECHNISCHE ANGABEN

### KOPFSTÜCK / BOX

**Aufbau Kopfstück:** Weiche Aufpolsterung. Vorder- und Rückseite mit Dekostoff gefertigt. Bezug nicht abnehmbar.

**Aufbau Box:** Gepolstertes Untergestell mit 7-Zonen-Taschenfederkern, seitlich 4-seitig gepolstert (nicht abnehmbar). Bei verstellbarem Modell inklusive Fussbügel in Dekostoff.

### DIE MATRATZE LÉMAN

**Aufbau:** 7-Zonen-RONDO-Taschenfederkern mit ausgeprägter Schulter- und Hüft-Komfortzone, verstärkter Lordose und beidseitige Komfortschaum-Auflage. Für ein angenehm stabiles Liegegefühl. Erhältlich in den Härtegraden Soft, Medium, Forte.

### DER TOPPER LINO




**Aufbau:** Diese Komfort-Auflage Lino ist aus einem einteiligen Gomtex®-blue Kern und sorgt für eine kühlende Wirkung dank höchster Luftdurchlässigkeit.

**Bezug:** Für den Bezug der Seitenkanten und des Kopfstückes steht eine grosse Vielfalt an Dekostoffen zur Auswahl.






**Bezug:** Ober- und Unterseite aus strapazierfähigem Drell, Seitenflächen mit Dekostoff nach Wahl.

**Bezug:** Ein mit Klimafaser versteppter Bezug mit spezieller Zoneneinteilung sorgt für hohe Atmungsaktivität. Hülle abnehmbar und waschbar bis 40° C.

## MIX & MATCH ÜBERSICHT




KOPFSTÜCKE	Modell	Höhe	Stärke	eff. Kopfstückbreite
	Plain	110 cm	ca. 9 cm	<b>Standard:</b> Auf beiden Seiten je 5 cm überstehend zur effektiven Bettbreite.  <b>Optional Variante XL:</b> Auf beiden Seiten je 60 cm überstehend zur effektiven Bettbreite* Kopfstück ab 120 cm 2-teilig.
		130 cm		
	Plain Button	110 cm	ca. 9 cm	
		130 cm		
	Plain Seam	110 cm	ca. 9 cm	
		130 cm		
<b>Persönliche Auswahl</b>				

\*nicht möglich bei Kopfstück Plain Button und nur lieferbar in Höhe 110 cm

BOX/FÜSSE	Modell	Liegefläche	Höhe Untergestell	Fusshöhe/Farbe	Breite/Länge
	Fix	nicht verstellbar	25 cm		Breite: 90 - 200 cm* Länge: 200/210/220 cm
	2M RF	Ober- und Beinteil einzeln motorisch verstellbar	26 cm		Breite: 90 - 200 cm* Länge: 200/210/220 cm
	Fuss FH5	2 Stück (fussseits)		10 cm Eiche, Wenge, Nussbaum	10 x 10 cm
	Fuss Schwebepoptik	4 Stück		10 cm schwarz	Ø 5 cm
	Kufe KM1	2 Stück		10 cm Chromstahl Glanz	Breite: 6 cm Länge: 90 - 140 cm
<b>Persönliche Auswahl</b>	Box: Füsse:			Holzfarbe:	

Box Fix und 2M RF können nicht kombiniert werden.

\*ab Breite 160 cm 2-teilig

MATRATZE/ TOPPER	Modell	Höhe	Härtegrade					Breite/Länge
			1	2	3	4	5	
	Matratze Léman	ca. 19 cm			Soft	Medium	Forte	Breite: 90 - 200 cm Länge: 200/210/220 cm
	Topper Lino	ca. 10 cm		Soft				Breite: 90 - 200 cm Länge: 200/210/220 cm
	Als Alternative kann jede andere Matratze oder Topper aus dem Original-Katalog kombiniert werden							Breite: 90 - 200 cm Länge: 200/210/220 cm
<b>Persönliche Auswahl</b>	Matratze: Topper:							

STOFF	Stoffe aus GRAND LUXE Kollektion	
Kopfstück/Box/ Matratze	✓ Knöpfe bei Kopfstück Plain Button mit Kontraststoff möglich.	
<b>Persönliche Auswahl</b>	Stoff Box: Stoff Matratze Léman:	Stoff Kopfstück: Kontraststoff Knöpfe:

Recticel Bedding (Schweiz) AG, Bettenweg 12, CH-6233 Büren  
Telefon +41 41 935 01 11, Fax +41 41 935 03 91  
info@grandluxe.ch, www.grandluxe.ch



**GRAND LUXE**  
BY SUPERBA

MEIN BETT